

## TECHNICKÝ LIST VÝROBKU

### SKLON

Minimální sklon:	12°
Maximální sklon:	90°

### ROZMĚRY

Celkový rozměr šablony (v x š):	1324 x 410 mm
Krycí rozměr šablony (v x š):	1260 x 369 mm
	(7 modulová šablona/ 1 modul = 180 mm)
Krycí plocha šablony:	0,465 m <sup>2</sup> /ks (2,15 ks/1 m <sup>2</sup> )
Tloušťka ocelového jádra:	0,43 mm
Ochrana ocelového jádra:	ZM 250 g/m <sup>2</sup>

### HMOTNOST

Hmotnost šablony:	3,1 kg
Hmotnost na m <sup>2</sup> :	6,7 kg

### PŘIPEVNĚNÍ

**Decra®** systémové přípevňovací prvky: 4 ks/šablonu (10 ks/1 m<sup>2</sup>)

### LATĚ

Vzdálenost latí:	369 mm
Osová vzdálenost krokví:	min. průřez latí (doporučený)
≤ 0,80 m	30/50 mm
≤ 1,00 m	40/60 mm

### POUŽITÍ

Dle technické příručky

### BALENÍ

Počet šablon na paletě: 320 ks

### BARVY




červenohnědá matná  
terracotta (02)









černá lesklá  
shiny black (17)

### SKLADBA ŠABLONY

Decra® Classic



-  Průhledná ochranná vrstva
-  Přírodní kamenný granulát
-  Akrylová vrstva
-  Polyuretanová vrstva - oboustranná
-  Galvanizace ocelového jádra  
ZM 250 g/m<sup>2</sup>
-  Ocelové jádro

